



# МҰНАЙ МЕН ГАЗ ӨНДІРУ

НЕГІЗГІ КӨРСЕТКІШТЕР

2-6



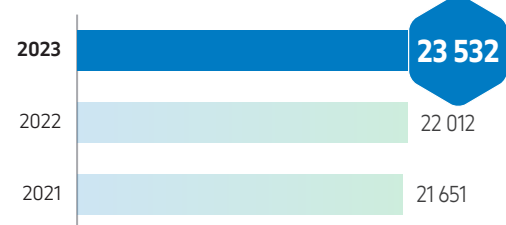
**PRMS ҚОРЛАРЫ  
2P САНАТЫ**

млн т м.б.



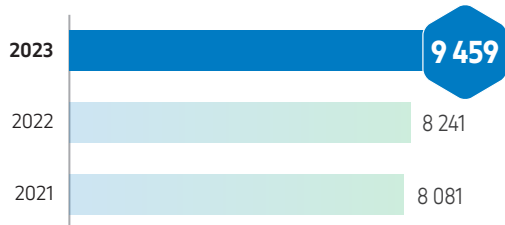
**МҰНАЙ  
ЖӘНЕ КОНДЕНСАТ**

мың тонна



**ТАБИҒИ  
ЖӘНЕ ІЛЕСПЕ ГАЗ**

млн м<sup>3</sup>



**CO<sub>2</sub> ШЫҒАРЫНДЫЛАР  
ИНДЕКСІ<sup>1</sup>**

1000 тонна КСШ үшін тонна



<sup>1</sup>Өндірілген көмірсутек шикізатының 1000 тоннасына CO<sub>2</sub> шығарындыларының қарқындылығы.





# МҰНАЙ ТАСЫМАЛДАУ

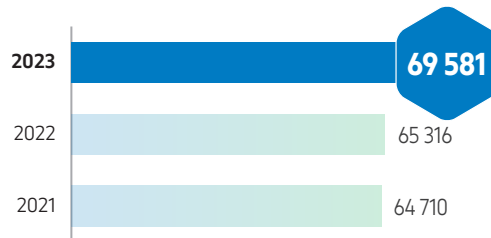
НЕГІЗГІ КӨРСЕТКІШТЕР

2-6



### ҚМГ ҮЛЕСІНЕ МҰНАЙ ТАСЫМАЛДАУ КӨЛЕМІ<sup>1</sup>

МҰҢ ТОННА

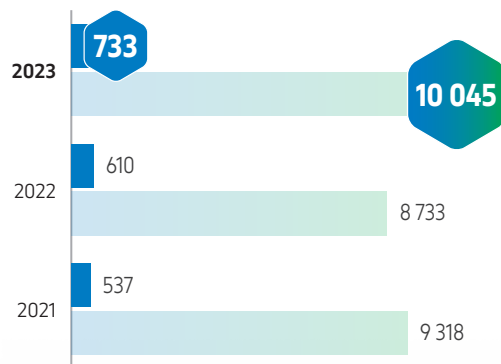


<sup>1</sup> Мұнай тасымалдау көлемі ҚМГ (ҚТО-ны қоспағанда) операциялық үлесі ескеріле отырып, әрбір жеке құбыр компаниясының тасымалдаудың шоғырландырылған көлемін қамтиды. Мұнай көлемінің бір бөлігін екі немесе үш құбыр компаниясы тасымалдауы мүмкін және сәйкесінше бұл көлемдер мұнай тасымалдаудың шоғырландырылған көлемінде бір реттен артық есепке алынады.



### МҰНАЙДЫ ТЕҢІЗ АРҚЫЛЫ ТАСЫМАЛДАУ КӨЛЕМІ

МҰҢ ТОННА

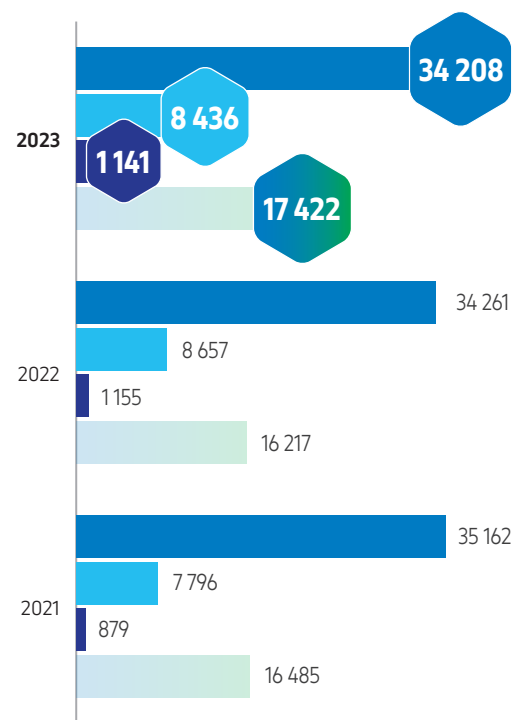


- Каспий өңірінде мұнай тасымалдау көлемі
- Қара және Жерорта теңіздерінде мұнай тасымалдау көлемі



### ҚМГ ҮЛЕСІНЕ МҰНАЙДЫҢ ЖҮК АЙНАЛЫМЫ<sup>2</sup>

МЛН ТОННА \*КМ



- ҚазТрансОйл (100%)
- Қазақстан-Қытай Құбыры (50%)
- МұнайТас (51%)
- Каспий Құбыр Консорциумы (20,75%)

<sup>2</sup> Әрбір жеке құбыр компаниясы мұнайдың жүк айналымы ҚМГ операциялық үлесі ескеріле отырып (ҚТО қоспағанда) қабылданды.



# ӨНДЕУ ЖӘНЕ МАРКЕТИНГ

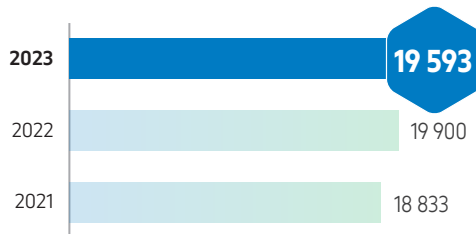
НЕГІЗГІ КӨРСЕТКІШТЕР

2-6




## МҰНАЙ МЕН ГАЗ ӨНДІРУ

МЫҢ ТОННА



## ҚР-ДА ӨНДІРІЛГЕН ҚМГ МҰНАЙ ӨНІМДЕРІН КӨТЕРМЕ САУДАДА ӨТКІЗУ

МЫҢ ТОННА



## СЕРВИС



ЖЕР ҮСТІ КӨЛІГІ, ОНЫҢ ІШІНДЕ ЖҮКТЕР МЕН ЖОЛАУШЫЛАРДЫ ТАСЫМАЛДАУ, КЕН ОРЫНДАРЫНА КӨЛІКТІК-ТЕХНОЛОГИЯЛЫҚ ҚЫЗМЕТ КӨРСЕТУ



ТЕҢІЗ ОПЕРАЦИЯЛАРЫН ҚОЛДАУ



МҰНАЙ ЖӘНЕ ГАЗ ҰҒЫМАЛАРЫН БҰРҒЫЛАУ ЖӘНЕ ИГЕРУ



ҰҒЫМАЛАРДЫ ЖЕРАСТЫ ЖӘНЕ КҮРДЕЛІ ЖӨНДЕУ



МҰНАЙ-ГАЗ ЖАБДЫҚТАРЫН ӨНДІРУ



ТЕХНОЛОГИЯЛЫҚ ПРОЦЕСТЕРДІ АВТОМАТТАНДЫРУ



ӨЛШЕУ ҚҰРАЛДАРЫНА, АВТОМАТИКА ЖӘНЕ ТЕЛЕМЕХАНИКА ЖҮЙЕЛЕРІНЕ ТЕХНИКАЛЫҚ ҚЫЗМЕТ КӨРСЕТУ, МҰНАЙ КӘСІПШІЛІКТЕРІНДЕ ТЕЛЕКОММУНИКАЦИЯ, РАДИОБАЙЛАНЫС, КӘБІЛДІК ЖӘНЕ СПУТНИКТІК ТЕЛЕДИДАР ҚЫЗМЕТТЕРІН ҰСЫНУ; ӨЛШЕУ ҚҰРАЛДАРЫН ТЕКСЕРУ ЖӘНЕ ЖӨНДЕУ; КҮЗЕТ СИГНАЛИЗАЦИЯСЫНА ТЕХНИКАЛЫҚ ҚЫЗМЕТ КӨРСЕТУ



МҰНАЙ ТӨГІЛУІНЕ ДЕН ҚОЮ СЕРВИСІ



АУЫЗ СУДЫ ӨНДІРУ ЖӘНЕ ТАСЫМАЛДАУ, ТЕҢІЗ СУЫН ТАСЫМАЛДАУДЫ ҚАМТАМАСЫЗ ЕТУ



ТАМАҚТАНДЫРУДЫ ЖӘНЕ ӘЛЕУМЕТТІК ОБЪЕКТІЛЕРГЕ ҚЫЗМЕТ КӨРСЕТУДІ ҰЙЫМДАСТЫРУ ЖӘНЕ Т.Б.



# ЭКОЛОГИЯЛЫҚ ЖАУАПКЕРШІЛІК


НЕГІЗГІ КӨРСЕТКІШТЕР

2-6




### СУ АЛУ

млн м<sup>3</sup>




### ІЛЕСПЕ МҰНАЙ ГАЗЫН КӘДЕГЕ ЖАРАТУ ДЕҢГЕЙІ

%



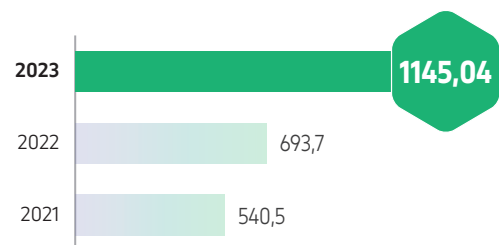
### CO<sub>2</sub> ТИКЕЛЕЙ ШЫҒАРЫНДЫЛАРЫ

млн тонна



### КӘДЕГЕ ЖАРАТЫЛҒАН ТАРИХИ ҚАЛДЫҚТАРДЫҢ КӨЛЕМІ

мың тонна

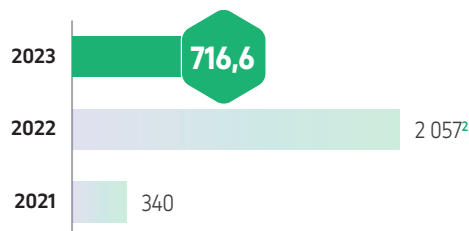


<sup>1</sup>2021 жылға арналған ақпарат осы көрсеткіш бойынша есепте ҚТГ қоспағанда, ҚМГ тобы бойынша ұсынылған. 2020 жылғы деректер ҚТГ ескеріле отырып ұсынылды. 6,7 тCO<sub>2</sub> верификацияланды, квоталанбайтын қондырғылардан 0,2 мың тCO<sub>2</sub>-ні Компания дербес есептейді.



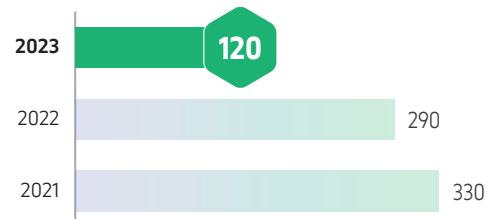
### ЭНЕРГИЯ ҮНЕМДЕУ

мың. ГДж



### ҚҰРЛЫҚТА МҰНАЙДЫҢ ТӨГІЛУ КӨЛЕМІ

тонна



<sup>2</sup>2022 жылы энергия үнемдеу көрсеткішінің ұлғаюуы 2020–2021 жылдары жүргізілген энергия аудитінің ұсынымдарына сәйкес 2022–2027 жылдарға арналған энергия үнемдеу және энергия тиімділігі жөніндегі іс-шаралар жоспарын іске асырумен байланысты.





# ӘЛЕУМЕТТІК ЖАУАПКЕР- ШІЛІК ЖӘНЕ ҚТ ЖӘНЕ ЕҚ КӨРСЕТКІШТЕРІ


НЕГІЗГІ КӨРСЕТКІШТЕР

2-6, 2-7




### ЖҰМЫСКЕРЛЕРДІ ӘЛЕУМЕТТІК ҚОЛДАУ

млрд тенге



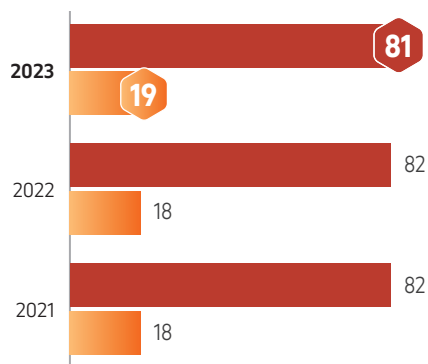
### ҚЫЗМЕТКЕРЛЕРДІҢ ТҰРАҚТАМАУЫ

%



### ЖҰМЫСКЕРЛЕР ЖЫНЫСЫ БОЙЫНША БӨЛІНІСТЕ

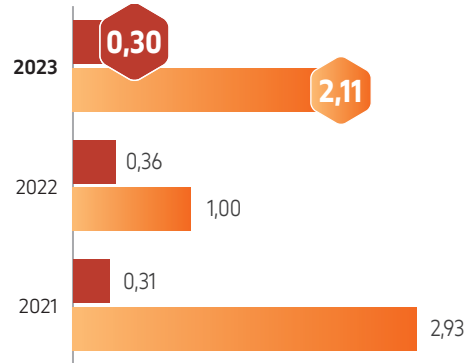
%



■ Ерлер  
■ Әйелдер




### ЖҰМЫСКЕРЛЕР АРАСЫНДАҒЫ LTI ЖӘНЕ FAR КОЭФФИЦИЕНТІ



■ Жұмыс уақыты жоғалатын жазатайым оқиғалардың коэффициенті (LTI)  
■ Өлім жағдайларының коэффициенті (FAR)



### АКАДЕМИЯЛЫҚ САҒАТТАРДЫҢ ОРТАША ЖЫЛДЫҚ САНЫ






# КОРПОРАТИВТІК БАСҚАРУ

НЕГІЗГІ КӨРСЕТКІШТЕР

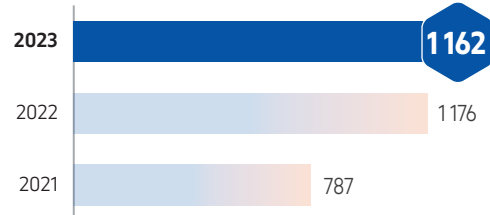
2-6



### ESG-ТӘУЕКЕЛ РЕЙТИНГІ



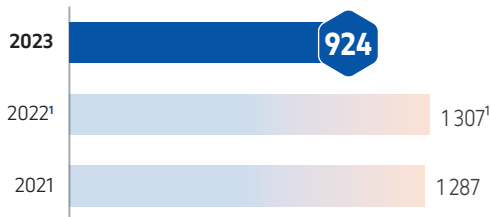
### САЛЫҚТАР<sup>2</sup> млрд тенге



<sup>2</sup> Төленген салықтар және ел бюджетіне төленетін басқа да міндетті төлемдер.



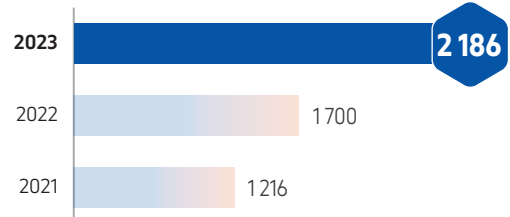
### ПАЙДА млрд тенге



<sup>1</sup> ҚЕХС стандарттарына сәйкес, 2022 жылғы ҚМГ көрсеткіштері «Полимер Продакшн» ЖШС-ның 100% үлесі қосылғаны ескеріле отырып қайта есептелді.



### САТЫП АЛУ<sup>3</sup> млрд тенге



<sup>3</sup> ҚМГ компаниялар тобы бойынша жеткізілген тауарлардың, жұмыстар мен қызметтердің көлемі



### САТЫП АЛУДАҒЫ ЕЛІШІЛІК ҚҰНДЫЛЫҚ ҮЛЕСІ

%

